






CONTRATTO DI LAVORO PER GLI OPERAI AGRICOLI DELLA PROVINCIA DI LECCE

OPERAI AGRICOLI A TEMPO DETERMINATO

parametro	retribuzione fino al 30/04/2010			retribuzione dal 01/05/2010 al 31/12/2010			retribuzione dal 01/01/2011 al 31/12/2011				
	retr. Base	3 elem.	retr. Compl.	retr. Base	3° elem.	retr. Compl.	retr. Base	3° elem.	retr. Compl.	paga oraria	
178	51,24	15,60	66,84	52,52	15,99	68,51	10,54	53,36	16,24	69,60	10,71
169	48,64	14,81	63,45	49,86	15,18	65,03	10,00	50,65	15,42	66,07	10,17
159	45,76	13,93	59,69	46,90	14,28	61,18	9,41	47,65	14,51	62,16	9,56
149	42,89	13,06	55,95	43,96	13,38	57,34	8,82	44,67	13,60	58,26	8,96
140	40,33	12,28	52,61	41,34	12,58	53,92	8,30	42,00	12,78	54,78	8,43
120	34,54	10,51	45,05	35,40	10,78	46,18	7,10	35,97	10,95	46,92	7,22
100	28,79	8,76	37,55	29,51	8,98	38,49	5,92	29,98	9,13	39,11	6,02

OPERAI AGRICOLI A TEMPO INDETERMINATO

parametro	fino al 30/04/2010		dal 01/05/2010 al 31/12/2010		dal 01/01/2011 al 31/12/2011	
	paga mensile		paga mensile		paga mensile	
178	1332,15		1365,45		1387,30	
169	1264,71		1296,33		1317,07	
159	1189,82		1219,57		1239,08	
149	1115,19		1143,07		1161,36	
140	1048,59		1074,80		1092,00	
120	897,96		920,41		935,14	
100	748,44		767,15		779,43	

CONTRATTO DI LAVORO PER GLI OPERAI FIOROVIVAISTI DELLA PROVINCIA DI LECCE

OPERAI FIOROVIVAISTI A TEMPO DETERMINATO

area livelli	retribuzione fino al 30/04/2010			retribuzione dal 01/05/2010 al 31/12/2010			retribuzione dal 01/01/2011 al 31/12/2011				
	retr. Base	3 elem.	retr. Compl.	retr. Base	3° elem.	retr. Compl.	paga oraria	retr. Base	3° elem.	retr. Compl.	paga oraria
1 A	51,24	15,60	66,84	52,52	15,99	68,51	10,54	53,36	16,24	69,60	10,71
1 B	48,64	14,81	63,45	49,86	15,18	65,03	10,00	50,65	15,42	66,07	10,17
2 C	42,89	13,06	55,95	43,96	13,38	57,34	8,82	44,67	13,60	58,26	8,96
2 D	40,77	12,41	53,18	41,79	12,72	54,51	8,39	42,46	12,92	55,38	8,52
3 E	40,33	12,28	52,61	41,34	12,58	53,92	8,30	42,00	12,78	54,78	8,43

OPERAI FIOROVIVAISTI A TEMPO INDETERMINATO

area livelli	fino al 30/04/2010		dal 01/05/2010 al 31/12/2010		dal 01/01/2011 al 31/12/2011	
	paga mensile		paga mensile		paga mensile	
1 A	1332,15		1365,45		1387,30	
1 B	1264,71		1296,33		1317,07	
2 C	1115,19		1143,07		1161,36	
2 D	1059,92		1086,42		1103,80	
3 E	1048,59		1074,80		1092,00	

